

Otis, Schindler, Koné, Boulangeries Paul,
Mie Câline, Kronenbourg, Quiksilver

/ Monte-escalier / Bistro Romain,

Pain Quotidien, Marionnaud Parfumerie,

Mac Donald's, Etam, Pizza Pino,

/ Ascenseurs privés / Kenzo,

Hippopotamus, Marriott, Pomme de

Pain, Sodexo, Lesieur, Taverne de Maître

Kanter, Carrefour, Areva, Buffalo Grill,

Renault, Mitsubishi, Franprix, Super U, SNCF,

Banking de France, RTA La Poste, Banque

Populaire de l'Ouest, Eiffel, Communauté

d'Empoüls, Ministère de l'Équipement

(DDE de l'Oise), Maison du handicap à

Tulle, Crédit Agricole, Théâtre du Châtelet,

HSBC, Hôpital Saint Louis, Ministère des

Finances, Amnesty International, Nexity

Sagge Gestion Privée, Mairie de Neuilly,

Mairie de Maisons Alfort, Kaufman &

Broad, Bouygues, Léon Grosse, Vinci...

FRANCE ÉLÉVATEURS

Ascenseur privé

Symphonie

ASCENSEUR
PRIVATIF

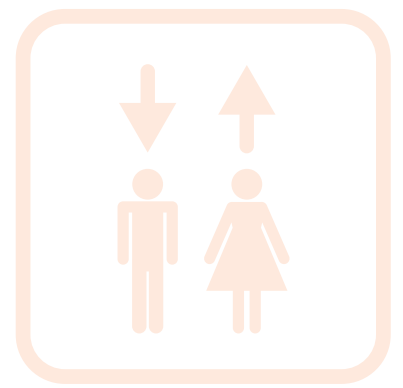


SYMPHONIE

Un ascenseur privatif n'est pas seulement un équipement fonctionnel. Il donne du prestige à votre maison. France Élévateurs, premier fabricant d'ascenseurs privatifs en France, met à la portée des particuliers cet objet de confort par excellence en vous proposant Symphonie.

Cet ascenseur privatif a été soigneusement élaboré pour répondre à vos attentes en toute sécurité.





LE CONFORT D'UN ASCENSEUR PRIVATIF DANS VOTRE MAISON :

Installer chez vous un ascenseur privatif Symphonie est la garantie de pouvoir profiter de votre maison le plus longtemps possible. Grâce à Symphonie, vous vous dotez d'un confort supplémentaire en facilitant vos déplacements dans votre maison. Il vous permet aussi de déplacer aisément des objets, des courses, sans difficulté.

UN PRIX QUI REND L'ASCENSEUR PRIVATIF ACCESSIBLE À TOUS :

Symphonie est un ascenseur privatif facile à intégrer et à installer. C'est cette simplicité de conception qui lui permet d'être à peine plus cher que certains monte-escalier haut de gamme du marché. Grâce au confort qu'il vous apporte, mais également grâce au standing qu'il va donner à votre habitation, il va lui faire prendre de la valeur.

UN ASCENSEUR PRIVATIF PERSONNALISÉ POUR VOTRE MAISON :

La particularité de Symphonie est sa grande capacité d'adaptation. Parce que chaque maison est différente, votre ascenseur privé est construit sur mesure selon ses caractéristiques et en fonction de l'endroit le plus pratique pour le placer. Vous pouvez également choisir le décor intérieur parmi un choix de finitions, matières et couleurs.

UN CHOIX DE COLORIS SOBRE ET CHICS :



Merisier miel



Aulne rouge



Unica blanc

PORTES AU CHOIX :

- COORDONNÉES AU DÉCOR



exemple :
décor Aulne rouge

- PANORAMIQUE VITRÉE



- TAPIS DE SOL



- PLAFONNIER



- MIROIR



- COLONNE DE COMMANDE



UNE SÉCURITÉ SPÉCIALEMENT CONÇUE POUR LES PARTICULIERS :

La conception de l'ascenseur privatif Symphonie est simple et permet ainsi d'assurer la pérennité et la sécurité de votre installation. Les composants spécialement conçus pour votre appareil et faisant appel à des techniques éprouvés permettent d'assurer un niveau élevé de fiabilité.

Un système de secours permet de l'intérieur de la cabine de la déplacer manuellement jusqu'au premier niveau inférieur rencontré, au cas où la cabine serait bloquée entre 2 étages (en cas de panne de courant par exemple). Ce système peut également être manipulé de l'extérieur ! **Exclusivité France Élévateurs.**



Commande de descente de secours en cabine

- Téléphone en cabine
- Contrôle de verrouillage des serrures de portes
- Éclairage de secours
- Clé de déverrouillage de secours
- Barrières de cellules en cabine
- Contrôle de surcharge
- Précision d'arrêt et Iso nivelage
- Commande de descente de secours à bord
- Dispositif anti-chute
- Sol antidérapant
- Arrêt d'urgence
- Vitesse de déplacement max. 0,15 m/s
- Attestation d'examen C.E. de type



CARACTÉRISTIQUES TECHNIQUES :

LA CABINE

- Colonne de commande munie d'une main courante ergonomiquement placée et de boutons de commande à pression maintenue, à faible pression (commande automatique en option)
- Dimensions sur mesure
- Plafond avec 2 spots halogènes
- Miroir
- Tapis de sol antidérapant
- Barrières de cellules
- Téléphone
- Arrêt et démarrage en douceur

LES PORTES

- Ouverture et fermeture automatique ou manuelle
- Panoramiques vitrées ou semi-vitrées, dans un cadre en aluminium
- Hauteur 1800 ou 2 000 mm
- Largeur de passage 800, 700 ou 670 mm
- Option : autres dimensions sur étude
- Bouton d'ouverture automatique de la porte
- Serrure de sécurité électrique avec contrôle du verrouillage
- Fermeture silencieuse grâce au ralentissement de la porte

SPÉCIFICATIONS TECHNIQUES

- Nombre de niveaux desservis : de 2 à 5
- Hauteur de course maximum : 10 m
- Alimentation électrique : 230 V mono - Prévoir une prise de courant standard 2 pôles + terre 16 A protégé par un disjoncteur différentiel type ASI pour le branchement de l'élévateur, ainsi qu'une prise pour le raccordement du téléphone.
- Centrale hydraulique particulièrement silencieuse avec démarrage et arrêt en douceur
- Cuvette (fosse) : 100 mm au minimum (éventuellement compensable par une rampe)
- Charge utile : 315 kg – 2/3 personnes
- Entraînement : vérin hydraulique

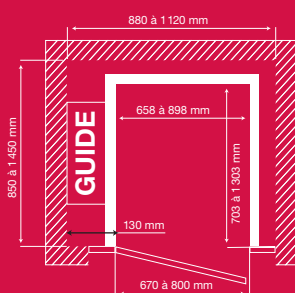
Astuce France Élévateurs :

Si l'arrivée se fait sous les combles, le toit de la cabine peut être partiellement en pente ! (sur étude)

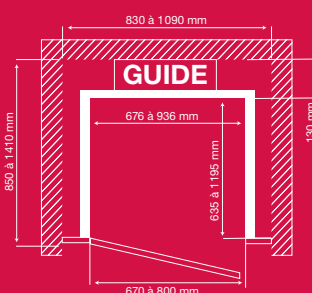
Les ascenseurs privatifs de France Élévateurs sont des élévateurs qui répondent aux exigences essentielles de la nouvelle Directive Machine 2006/42CE. À ce titre ils ont obtenu une Attestation d'Examen CE de Type.



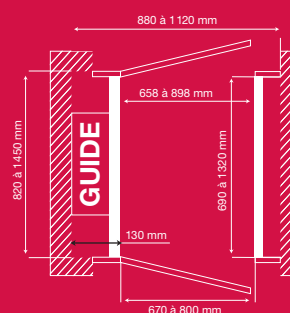
De nombreuses configurations et dimensions sont possibles en fonction des caractéristiques de votre maison (à titre indicatif)



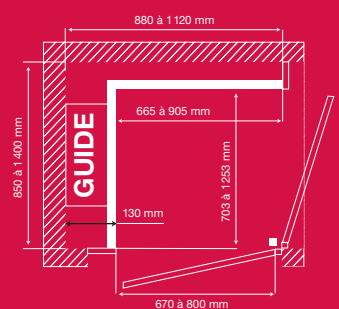
Entrée et sortie du même côté.



Entrée et sortie du même côté. Guide au fond



Entrée et sortie de côtés opposés.



Entrée et sortie de face et de côté.



pourquoi choisir FRANCE ÉLÉVATEURS ?

- 25 années d'expérience
- Premier réseau de distribution en France
- Premier fabricant français d'ascenseurs privés, d'élévateurs et de monte-escalier.
- 97 % de clients satisfaits et très satisfaits (étude réalisée en interne de mars à juillet 2009)
- Réseau de vente et d'installation dans toute la France.
- Proximité pour un S.A.V. rapide
- Des équipes à votre écoute : conseil technique et commercial.
- Plan rigoureux de formation des équipes techniques et commerciales.

les points forts DE SYMPHONIE

- Un système de secours en cabine : EXCLUSIVITÉ France Élévateurs
- Élégant : conçu pour une utilisation privative
- Équipé pour la sécurité du particulier
- Il donne de la valeur à votre maison
- Prend peu de place
- Simple d'utilisation
- Robuste et confortable
- Installation rapide et facile
- La qualité au meilleur prix

Consultez nous !

LIVRAISON ET INSTALLATION RAPIDE

En tant que fabricant, nous réagissons rapidement dès réception de la commande. Dès que celle-ci est confirmée, nos équipes techniques interviennent en un temps record (4 semaines en moyenne). L'installation est également très rapide : 2 jours suffisent pour installer Symphonie sur 2 niveaux. Une fois l'installation faite, votre technicien vous expliquera comment l'utiliser.

COMMENT ÇA FONCTIONNE ?

La cabine se déplace dans une gaine fermée, le long d'un guidage fixé sur un seul mur porteur. La dimension totale au sol n'excède pas 1,60 m².

UN SERVICE DE PROXIMITÉ

Depuis 25 ans, France Élévateurs conçoit, fabrique, sélectionne, installe et assure la maintenance d'ascenseurs privés et de monte-escalier. Elle le fait dans un objectif de qualité et d'efficacité. Son objectif principal est de répondre aux besoins des utilisateurs : praticité, simplicité, confort. Pour cela, elle s'appuie sur un réseau de partenaires fidèles, présents sur toute la France. Sur simple demande, nos conseillers régionaux se déplacent gratuitement à votre domicile. Ils vous conseillent sur la meilleure solution, adaptée à vos besoins et à votre maison, et réalisent, sans aucun engagement de votre part, un devis personnalisé, adapté à vos besoins.

Tous ces distributeurs intègrent une équipe commerciale et une équipe technique qui garantit un Service Après Vente efficace et rapide. France Élévateurs assure de façon rigoureuse la formation de ses équipes techniques et commerciales, et celles de ses partenaires.

Votre ascenseur privé Symphonie est garanti au minimum 1 an, pièces et main d'œuvre. Vous pouvez également souscrire, en option, un contrat de maintenance et de dépannage dans toute la France.

Nous sommes les premiers à avoir construit un réseau de distributeurs couvrant toute la France.

Depuis 25 ans, notre réseau assure la vente, l'installation et la maintenance de nos appareils. Sur simple demande, nos conseillers régionaux se déplaceront gratuitement à votre domicile pour réaliser un devis personnalisé, sans engagement de votre part et adapté à vos besoins.

Un service après-vente efficace, sérieux et rapide :

Votre ascenseur privatif Symphonie est garanti au minimum 1 an, pièces et main d'œuvre.

Renseignez vous auprès de votre conseiller commercial ou sur notre site

www.france-elevateurs.com

ou appelez le  **0 810 58 25 25**

PRIX D'UN APPEL LOCAL

Découvrez les autres produits France Elévateurs : monte-escalier pour escalier tournant, monte-escalier pour escalier droit...

France Elévateurs appartient au groupe **ETNA Corp.** SOLUTIONS FOR VERTICAL MOBILITY qui maîtrise l'ensemble des solutions de transport vertical, pour les charges, les personnes, dans les collectivités, commerces, logements de particuliers...

Etna Corp. est membre de différentes organisations : Fédération des Ascenseurs, Union des Maisons Françaises, AFNOR, EPSA.

votre conseiller



www.france-elevateurs.com
accueil@france-elevateurs.com

FRANCE ÉLÉVATEURS
Z.A. du Gué Thibout
61700 Domfront

 **0 810 58 25 25**

PRIX D'UN APPEL LOCAL

Le sur-mesure accessible